

Grimoire des Lilas



Camp 2007

Jeannette de la ronde Saint Pierre

Et c'est parti pour le camp!

C'est bientôt la fin de l'année scolaire et les vacances approchent. Dans quelques semaines ca sera le camp. 7 jours avec toutes tes copines, en pleine nature, ou tu y vivras plein d'aventure.

Prête pour cette grande aventure magique, sur les terres de Sorrel-Moussel. En effet la ronde a trouvé le trésors dans laquelle il y avait un acte de propriété au nom de la ronde, nous donnant les terres de Sorrel-Moussel. Le camp sera donc l'occasion de découvrir se royaume enchantée.



Pour le camp, notre sizaine a inventé un cri de sizaine ou un chant de sizaine pour motiver la sizaine

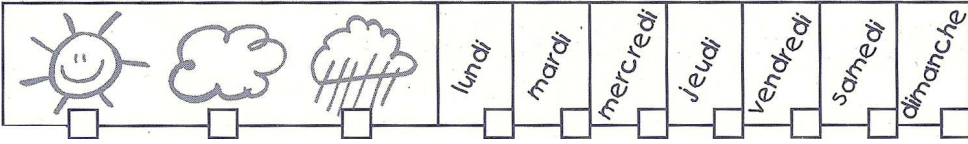
Notre cri ou chant de sizaine :

.....
.....
.....
.....
.....
.....
.....
.....



Le2007

.....
.....
.....
.....
.....
.....
.....
.....
.....
.....
.....
.....
.....
.....
.....
.....
.....
.....
.....
.....
.....



Le2007

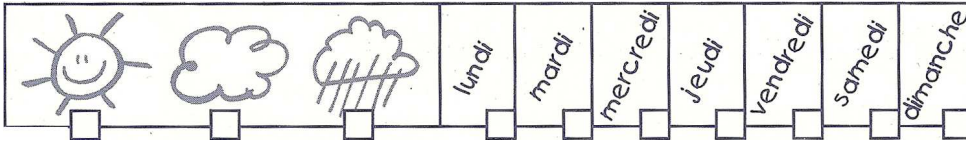
Dotted lines for writing the date.

Proposition de jingle pour le camp :

le chant doit parler des jeannettes mais aussi de la magie

Attention le chant ne doit pas être trop long

Dotted lines for writing the jingle lyrics.



Le2007

.....

.....

.....

.....

.....

.....

.....

.....

.....

.....

.....

.....

.....


En avant, le spectacle! Prépare-toi pour la veillée

Pour une veillée épatante voici une recette simple :

Tu fais un mélange :

- de quelques jeux accompagné de bans pour féliciter les vainqueurs
- de chants

Tu enrobes tous cela d'une superbe mise en scène, que tu saupoudreras de splendide décor et déguisement pour arriver à la veillée la plus parfaite!



Le thème de votre veillée :

Montrez votre talents d'actrices formidables à travers une veillée enquête. Grâce à votre super veillée les jeannettes pourront découvrir les différents peuples féériques (Les fées, les gnomes, les sirènes, les elfes, les nains, etc)

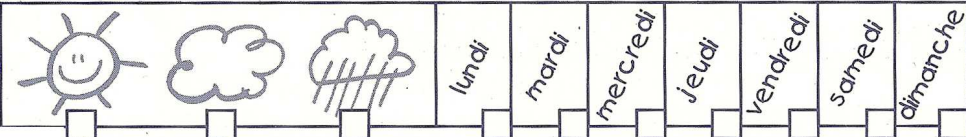
Tisser une histoire avec plein de suspense, laisser libre cours à votre imagination pour nous faire découvrir tous ce monde féérique.

Au menu de la veillée :

- Un chant d'appel :
.....

- Des chants :.....
.....
.....
.....
.....

- Vous pouvez aussi inventer des chants spécialement pour votre veillée (Si vous faites ça pensé à les photocopier ou faire un grand panneaux, pour faire participer les jeannettes à la veillée) :
.....
.....
.....
.....
.....
.....
.....
.....
.....
.....
.....
.....
.....
.....
.....
.....
.....
.....
.....
.....
.....
.....
.....
.....
.....
.....
.....
.....
.....
.....
.....
.....
.....
.....



Le2007

.....

.....

.....

.....

.....

.....

.....

.....

.....

.....

.....

.....

.....

.....

.....

.....

.....

.....

.....

.....

.....

.....

.....

.....

.....

.....

Des souvenirs pour la vie!

Pour garder plein de souvenir de ce camp, gravez les dans ce grimoire.

Voici quelques idées de choses à raconter si vous savez pas quoi écrire :

- Une description de l'endroit de camp: est il grand, petit, propre? Y a-t-il une prairie, ou plutôt boisé?
- Racontez les activités que vous faites.
- Une anecdote: une situation cocasse s'est déroulée? Raconte-la!
- L'ambiance : rigolade, fou-rire, amitié...

Tu peux aussi y faire des dessins, y écrire un chant, une prière que vous avez particulièrement aimer. Mettre des fleurs ou des feuilles sécher.

L'important c'est que ce grimoire soit le reflet de ce vous avez vécu, de votre sizaine, alors faite selon votre imagination.



□ Ecrivez votre superbe mise en scène ou vos sketch :

.....
.....
.....
.....
.....
.....
.....
.....
.....
.....
.....
.....
.....
.....
.....
.....
.....
.....
.....
.....
.....
.....
.....
.....
.....
.....
.....
.....
.....
.....
.....
.....
.....
.....
.....
.....
.....
.....
.....
.....
.....
.....
.....
.....
.....
.....
.....
.....
.....
.....
.....
.....
.....

□ Ce que l'on doit emmener ou préparer :

.....
.....
.....
.....
.....
.....
.....
.....
.....
.....
.....
.....
.....
.....
.....
.....
.....
.....
.....
.....
.....
.....
.....
.....
.....
.....
.....
.....
.....
.....
.....
.....
.....
.....
.....
.....
.....
.....
.....
.....
.....
.....
.....
.....
.....
.....
.....
.....
.....
.....
.....
.....
.....
.....
.....
.....
.....
.....

Rôle de chaque une : meneurs de chant, lecteurs, acteurs, présentateurs de jeux...

-
-
-
-
-
-

Décor

Tissus peint

Cartons

Qui s'en occupe?.....

Décrit comment il est :

-
-
-
-

Le déguisement et accessoire de chacune :

-
-
-
-
-
-

autres détails à noter :

-
-

Un magicien, c'est s'équiper ! **Prépare des installations confortables**

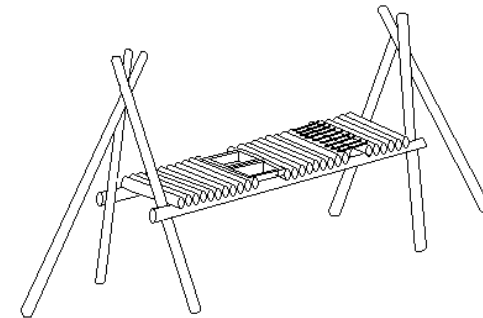
Avez vous l'âmes de décoratrice? :

Ce n'est pas compliqué, laissez la magie opérée en vous. Plus vous aurez de l'imagination mieux c'est!!

Vous décidez et installez le coin cuisine :

C'est à dire que vous ferez le vaisselier, soyez inventive.!

Vous pouvez déjà prévoir du matériel comme faire un filet ou chercher des bois cagettes ou tous autres choses créatives de votre part.



rôle de chaque une dans la préparation des installations :

-
-
-
-
-
-

Concours ultrasophistiqué de cuisine magique!

Le truc pour avoir toutes les chances de gagner :

Prépare au moins trois plat (**entrée, dessert, plat**) et n'oublie pas la potion magique ca remonte le morale de tous magiciens!

Et puis ce qui important s'est **l'univers magique que tu mets autours** (décors, déguisement et autres). Un bon magicien sait rendre un plat ordinaire, **extraordinaire!**

Le sauce du concours cuisine .:



Même dans les royaumes féeriques, il y a des saisons, chacun apportant une magie bien différent. Pour votre sizaine, ca sera l'hiver; car vous êtes la sizaine avec la couleur la plus froide.

Il y a des être magique qui ne vivent que l'hiver ou dans les contrées polaires. Ils sont souvent froid comme de la pierre, et se qu'il touche se pétrifie ou se transforme en glace. Il

y en a aussi qui s'amuse à blanchir le sol pour que les enfants jouent, ou encore d'autres personnages comme Babouchka qui offrent des cadeaux. C'est aussi la saison ou les lutins de Noël sont en plein travail et ou il se gave de pâtisserie de Noël.

A cette saison ou tous paraît être blanc et glacé, il y a encore de la vie. Il y a le houx, le sapin, le gui qui verdoient sans fin. L'hiver, c'est là aussi ou l'on peut le plus regarder la nuit et ses étoiles, c'est la ou les êtres magiques et les humains jouent avec la lumière.

Au menu du concours de cuisine il y aura (coche ce que tu choisit):

- Sketchs, présentation, mise en scène, tous est bon pour mettre en valeur le repas que vous avez préparé:

.....
.....
.....
.....
.....
.....
.....
.....
.....
.....
.....
.....
.....
.....
.....
.....
.....
.....
.....
.....
.....
.....
.....
.....
.....
.....
.....
.....
.....
.....
.....
.....
.....
.....
.....
.....
.....
.....
.....
.....
.....
.....
.....
.....
.....
.....
.....
.....
.....
.....
.....
.....
.....
.....

Inventez 3 grâces:

.....
.....
.....
.....
.....
.....
.....
.....
.....
.....
.....
.....
.....
.....
.....
.....
.....
.....
.....
.....
.....
.....
.....
.....
.....
.....
.....
.....
.....
.....
.....
.....
.....
.....
.....
.....
.....
.....
.....
.....
.....
.....
.....
.....
.....
.....
.....
.....
.....
.....
.....
.....
.....
.....
.....
.....

.....

.....

.....

.....

.....

.....

.....

.....

.....

.....

.....

.....

.....

.....

.....

.....

.....

.....

.....

.....

.....

.....

.....

.....

.....

.....

.....

.....

.....

.....

.....

.....

.....

.....

.....

.....

.....

.....

.....

.....

.....

.....

.....

.....

.....

.....

- Vous pouvez aussi inventer des chants, ou des superbes formules magiques pour pouvoir gagner le Concours ultrasophistiqué de cuisine magique

.....

.....

.....

.....

.....

.....

.....

.....

.....

.....

.....

.....

.....

.....

.....

.....

.....

.....

.....

.....

.....

.....

.....

.....

.....

.....

.....

.....

.....

.....

.....

.....

.....

.....

.....

.....

.....

.....

.....

.....

.....

.....

.....

.....

.....

.....

.....

.....

.....

.....

.....

.....

.....

.....

- ☐ rôle de chaque une : *meneurs de chant,, acteurs, présentateurs ...*
-
-
-
-
-
-

- ☐ Pour un peu plus de magie, n'oubliez pas la déco et tous les accessoires qui feront un petit plus.

Descrit ce que vous avez décidé de faire :

.....

.....

.....

.....

.....

.....

.....

.....

.....

Qui s'occupera de la réalisation?.....

.....

- ☐ le déguisement et accessoire de chacune :
-
-
-
-
-
-

Les Grâces

Faire une grâce:

C'est pareille qu'un Bénédicité sauf que vous remerciez le seigneur :

Vous trouvez un air sympa et vous inventez des paroles :

- qui remercie le Seigneur,
- qui bénisse le repas,
- et peut être aussi qui remercie ceux qui ont préparé le repas.

Vous pouvez y ajouter un mime, une danse.

Et puis vous pouvez aussi chanter un Alléluia comme grâce.

Choisissez 3 grâces originaux :

.....

.....

.....

.....

.....

.....

.....

.....

.....

.....

.....

.....

.....

.....

.....

.....

.....

.....

.....

.....

.....

.....
.....
.....
.....
.....
.....
.....
.....
.....
.....
.....
.....
.....
.....
.....
.....
.....
.....
.....
.....
.....
.....
.....
.....
.....
.....
.....
.....
.....
.....
.....
.....
.....
.....
.....
.....
.....
.....
.....
.....
.....
.....
.....
.....
.....
.....
.....
.....
.....
.....
.....
.....
.....
.....

.....
.....
.....
.....
.....
.....
.....
.....
.....
.....
.....
.....
.....
.....
.....

Le détail des recettes

.....
.....
.....
.....
.....
.....
.....
.....
.....
.....
.....
.....
.....
.....
.....
.....
.....
.....
.....
.....
.....
.....
.....
.....
.....
.....
.....
.....
.....
.....
.....
.....
.....
.....
.....
.....
.....
.....
.....
.....
.....
.....
.....
.....
.....
.....
.....
.....
.....
.....

.....
.....
.....
.....
.....
.....
.....
.....
.....
.....
.....
.....
.....
.....
.....
.....
.....
.....
.....
.....
.....
.....
.....
.....
.....
.....
.....
.....
.....
.....
.....
.....
.....
.....
.....
.....
.....
.....
.....
.....
.....
.....
.....
.....
.....
.....
.....
.....
.....
.....
.....
.....
.....
.....

Les Bénédicités

Pour faire un bénédicité, ce n'est pas compliqué :

Vous trouvez un air sympa et vous inventez des paroles :

- qui loue le Seigneur,
- qui bénisse le repas,
- et peut être aussi qui remercie ceux qui ont préparé le repas.

Vous pouvez y ajouter un mime, une danse.

Choisissez 3 bénédicités originaux :

.....
.....
.....
.....
.....
.....
.....
.....
.....
.....
.....
.....
.....
.....
.....
.....
.....
.....
.....
.....
.....
.....
.....
.....
.....
.....
.....
.....
.....
.....
.....
.....
.....
.....
.....
.....
.....
.....
.....
.....
.....
.....
.....
.....
.....
.....
.....
.....
.....
.....
.....



Une page pour inventer une prière pour votre sizaine ou la ronde :

.....
.....
.....
.....
.....
.....
.....
.....
.....
.....
.....
.....
.....
.....
.....
.....
.....
.....
.....
.....
.....
.....
.....
.....
.....
.....
.....
.....
.....
.....
.....
.....
.....
.....
.....
.....
.....
.....
.....
.....
.....
.....
.....
.....
.....
.....
.....
.....
.....
.....

.....
.....
.....
.....
.....
.....
.....
.....
.....
.....
.....
.....
.....
.....
.....
.....
.....
.....
.....
.....
.....
.....
.....
.....
.....
.....
.....
.....
.....
.....
.....
.....
.....
.....
.....
.....
.....
.....
.....
.....
.....
.....
.....
.....
.....
.....
.....
.....
.....
.....
.....
.....
.....
.....
.....
.....
.....
.....

.....
.....
.....
.....
.....
.....
.....
.....
.....
.....
.....
.....
.....
.....
.....
.....
.....
.....
.....
.....
.....
.....
.....
.....
.....
.....
.....
.....
.....
.....
.....
.....
.....
.....
.....
.....
.....
.....
.....
.....
.....
.....
.....
.....
.....
.....
.....
.....
.....
.....
.....
.....
.....
.....
.....

.....
.....
.....
.....
.....
.....
.....
.....
.....
.....
.....
.....
.....
.....
.....
.....
.....
.....
.....
.....
.....
.....
.....
.....
.....
.....
.....
.....
.....
.....
.....
.....
.....
.....
.....
.....
.....
.....
.....
.....
.....
.....
.....
.....
.....
.....
.....
.....
.....
.....
.....
.....
.....
.....
.....
.....
.....

La prière

Faire une prière :

Voici un « plan type » avec comme étapes importantes : l'accueil, un texte, un geste et l'envoi. **Laisse libre cours à ton imagination.**

- Appel à la prière
- Signe croix
- Rassemblement musical pour conduire tous les jeannettes calmement au lieu du temps spi.
- Prières, textes

Voici quelques le livre ou magazine ou tu peux trouver des prières :

Magazine « Grain de Soleil » ,, La bible , etc

- Chant
- Choisir un geste :

Voici quelques exemples de gestes :

- *Mimer un texte, une prière*
- *Donner une qualité sur une autre personne (l'écrire sur un caillou, un papier...)*
- *Ecrire une intention de prière en lien avec le texte.*
- *chant mimés*
- *louange,*
- *lecture de jeannette de Domremy*

- Envoi
- Chant

Votre prière :

Devra parler de la nature, la création.

On parle par exemple dans la bible de la nature dans la genèse



Ecrivez le déroulement de la prière :

.....

.....

.....

.....

.....

.....

.....

.....

.....

.....

.....

.....

.....

.....

.....

.....

.....

.....

.....

.....

.....

.....

.....

.....

.....