

# Grimoire des Bouton d'Or



Camp 2007

Jeannette de la ronde Saint Pierre

## Et c'est parti pour le camp!

*C'est bientôt la fin de l'année scolaire et les vacances approchent. Dans quelques semaines ca sera le camp. 7 jours avec toutes tes copines, en pleine nature, ou tu y vivras plein d'aventure.*

*Prête pour cette grande aventure magique, sur les terres de Sorrel-Moussel. En effet la ronde a trouvé le trésors dans laquelle il y avait un acte de propriété au nom de la ronde, nous donnant les terres de Sorrel-Moussel. Le camp sera donc l'occasion de découvrir se royaume enchantée.*



**Pour le camp, notre sizaine a inventé un cri de sizaine ou un chant de sizaine pour motiver la sizaine**

Notre cri ou chant de sizaine :

.....

.....

.....

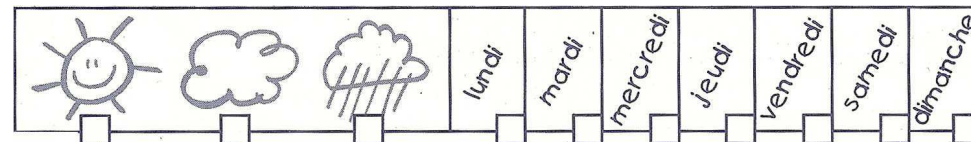
.....

.....

.....

.....

.....



Le .....2007

.....

.....

.....

.....

.....

.....

.....

.....

.....

.....

.....

.....

.....

.....

.....

.....

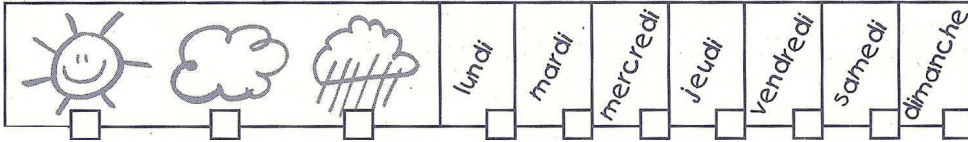
.....

.....

.....

.....

.....



Le .....2007

.....

.....

.....

.....

.....

.....

.....

.....

.....

.....

.....

.....

.....

**Proposition de jingle pour le camp :**

le chant doit parler des jeannettes mais aussi de la magie

Attention le chant ne doit pas être trop long

.....

.....

.....

.....

.....

.....

.....

.....

.....

.....

.....

.....

.....

.....

.....

.....

.....

.....

.....

.....

.....

.....

.....

.....

**Jingle choisi pour le camp :**

.....

.....

.....

.....

.....

.....

.....

.....

.....

.....

.....

.....

.....

.....

.....

.....

.....

.....

.....

.....

.....

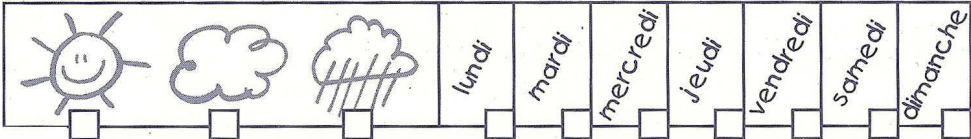
.....

.....

.....

.....

.....



Le .....2007

.....

.....

.....

.....

.....

.....

.....

.....

.....

.....

.....

.....

.....

.....

.....

.....

.....

.....

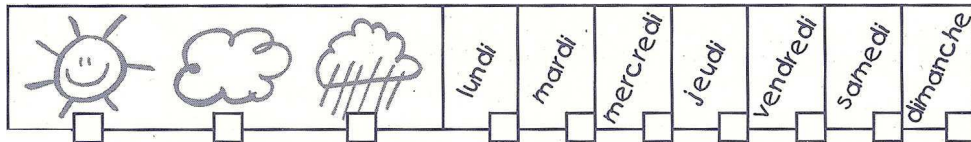
.....

.....

.....

.....

.....



Le .....2007

.....

.....

.....

.....

.....

.....

.....

.....

.....

.....

.....

.....


## En avant, le spectacle! Prépare-toi pour la veillée

### Pour une veillée épatante voici une recette simple :

Tu fais un mélange :

- de quelques jeux accompagné de bans pour féliciter les vainqueurs
- de chants

Tu enrobes tous cela d'une superbe mise en scène, que tu saupoudreras de splendide décor et déguisement pour arriver à la veillée la plus parfaite!



### Le thème de votre veillée :

Montrer vos talents de Rossignol, à travers une veillée troubadour ou s'alternera poésie, chant, etc

Vous nous ferez découvrir les beautés du royaume féerique.

Vous connaissez peut être quelques contrées féerique comme la Forêt de Brocéliande, vous pouvez vous aider aussi des divers contes pour nous conter le monde de la féerie. Vous pouvez aussi totalement l'imaginer se monde merveilleux et nous raconter ses beautés.



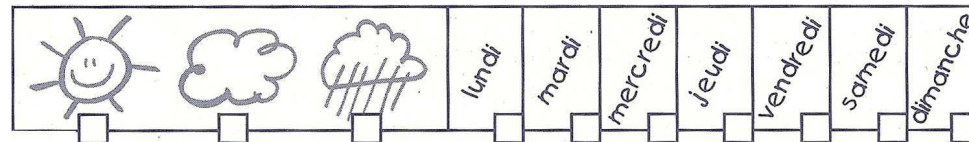


**Au menu de la veillée :**

- Un chant d'appel :  
.....

- Des chants : .....

- Vous pouvez aussi inventer des chants spécialement pour votre veillée (Si vous faites ça pensez à les photocopier ou faire un grand panneau, pour faire participer les jeannettes à la veillée) :  
.....  
.....  
.....  
.....  
.....  
.....  
.....  
.....  
.....  
.....  
.....  
.....  
.....  
.....  
.....  
.....  
.....  
.....  
.....



**Le ..... 2007**

.....  
.....  
.....  
.....  
.....  
.....  
.....  
.....  
.....  
.....  
.....  
.....  
.....  
.....  
.....



## Des souvenirs pour la vie!

Pour garder plein de souvenir de ce camp, gravez les dans ce grimoire.

**Voici quelques idées de choses à raconter** si vous savez pas quoi écrire :

- Une description de l'endroit de camp: est il grand, petit, propre? Y a-t-il une prairie, ou plutôt boisé?
- Racontez les activités que vous faites.
- Une anecdote: une situation cocasse s'est déroulée? Raconte-la!
- L'ambiance : rigolade, fou-rire, amitié...

Tu peux aussi y faire des dessins, y écrire un chant, une prière que vous avez particulièrement aimer. Mettre des fleurs ou des feuilles sécher.

L'important c'est que ce grimoire soit le reflet de ce vous avez vécu, de votre sizaine, alors faite selon votre imagination.





Dessinez ou décrivez vos installations :

- Pour bien, vous rappeler tous ce que vous avez prévu pour votre veillée **écrit dans l'ordre tous déroulement de votre veillée pour faire un plan :**

.....  
.....  
.....  
.....  
.....  
.....  
.....  
.....  
.....  
.....  
.....  
.....  
.....  
.....  
.....  
.....  
.....  
.....  
.....  
.....  
.....  
.....  
.....  
.....  
.....  
.....  
.....  
.....

Rôle de chaque une : meneurs de chant, lecteurs, acteurs, présentateurs de jeux...

- .....
- .....
- .....
- .....
- .....
- .....

Décors

Tissus peint

Cartons

Qui s'en occupe?.....

Décrit comment il est :

- .....
- .....
- .....
- .....

Le déguisement et accessoire de chacune :

- .....
- .....
- .....
- .....
- .....
- .....

autres détails à noter :

- .....
- .....

## **Un magicien, c'est s'équiper !** **Prépare des installations confortables**

**Avez vous l'âmes de décoratrice? :**

Ce n'est pas compliqué, laissez la magie opérée en vous. Plus vous aurez de l'imagination mieux c'est!!

**Vous décidez et installez le coin veillée :**

A vous de rendre se veillée, aussi bien qu'un théâtre. Soyez créative, et plein d'imagination.



rôle de chaque une dans la préparation des installations :

- .....
- .....
- .....
- .....
- .....
- .....

## Concours ultrasophistiqué de cuisine magique!

### Le truc pour avoir toutes les chances de gagner :

Prépare au moins trois plat (**entrée, dessert, plat**) et n'oublie pas la potion magique ca remonte le morale de tous magiciens!

Et puis ce qui important s'est **l'univers magique que tu mets autours** (décors, déguisement et autres). Un bon magicien sait rendre un plat ordinaire, **extraordinaire!**

### La sauce du concours cuisine .:



Même dans les royaumes féeriques, il y a des saisons, chacun apportant une magie bien différent. Pour votre sizaine, ca sera le printemps; car vous êtes la sizaine avec une couleur qui illumine après la nuit.

Le printemps est une saison joyeuse dans le monde de la magie. Les elfes et les fées sortent de leur long sommeil. Là ou il pose leurs pieds fond la glace et s'épanouisse les premières fleurs. Les êtres féeriques font le grand ménage du printemps pour chasser le mauvais temps, lavant le ciel, et faisant pousser par millier des fleurs de mille couleurs et des chants mélodieux enchante le monde donnant de l'entrain pour aller toujours de l'avant. Le coucou fait sonner la victoire et déploie au-dessus des horizons sa bannière arc-en-ciel. Les nymphes et les fées dansent le printemps, et ainsi pousse le blé et les premiers fruits et légumes.





- rôle de chaque une : meneurs de chant,, acteurs, présentateurs ...
  - .....
  - .....
  - .....
  - .....
  - .....
  - .....
  - .....

- Pour un peu plus de magie, n'oubliez pas la déco et tous les accessoires qui feront un petit plus.

Décrit ce que vous avez décidé de faire :

.....  
.....  
.....  
.....  
.....  
.....  
.....  
.....  
.....

Qui s'occupera de la réalisation?.....

.....

- le déguisement et accessoire de chacune :
  - .....
  - .....
  - .....
  - .....
  - .....
  - .....
  - .....

## Les Grâces

### Faire une grâce:

C'est pareille qu'un bénédicité sauf que vous remerciez le seigneur :

Vous trouvez un air sympa et vous inventez des paroles :

- qui remercie le Seigneur,
- qui bénisse le repas,
- et peut être aussi qui remercie ceux qui ont préparé le repas.

Vous pouvez y ajouter un mime, une danse.

Et puis vous pouvez aussi chanter un Alléluia comme grâce.

### Choisissez 3 grâce originaux :

.....  
.....  
.....  
.....  
.....  
.....  
.....  
.....  
.....  
.....  
.....  
.....  
.....  
.....  
.....  
.....









.....

.....

.....

.....

.....

.....

.....

.....

.....

.....

.....

.....

.....

.....

.....

.....

.....

.....

.....

.....

.....

.....

.....

.....

.....

.....

**Les Bénédicités**

**Pour faire un bénédicité, ce n'est pas compliqué :**

Vous trouvez un air sympa et vous inventez des paroles :

- qui loue le Seigneur,
- qui bénisse le repas,
- et peut être aussi qui remercie ceux qui ont préparé le repas.

Vous pouvez y ajouter un mime, une danse.

**Choisissez 3 bénédicités originaux :**

.....

.....

.....

.....

.....

.....

.....

.....

.....

.....

.....

.....

.....

.....

.....

.....

.....

.....

.....

.....

.....

.....

.....





.....  
.....  
.....  
.....  
.....  
.....  
.....  
.....  
.....  
.....  
.....  
.....  
.....  
.....  
.....  
.....  
.....  
.....  
.....  
.....  
.....  
.....  
.....  
.....  
.....  
.....  
.....  
.....  
.....  
.....  
.....  
.....  
.....  
.....  
.....  
.....  
.....  
.....  
.....  
.....  
.....  
.....  
.....  
.....  
.....

.....  
.....  
.....  
.....  
.....  
.....  
.....  
.....  
.....  
.....  
.....  
.....  
.....  
.....  
.....  
.....  
.....  
.....  
.....  
.....  
.....  
.....  
.....  
.....  
.....  
.....  
.....  
.....  
.....  
.....  
.....  
.....  
.....  
.....  
.....  
.....  
.....  
.....  
.....  
.....  
.....  
.....  
.....  
.....  
.....  
.....  
.....  
.....  
.....  
.....  
.....

